

N

4

Z

-2368

412

+4

PROJEKTI ZADATAK IZ

-2

MATEMATIKE

-3

RAZRED: 6.

Z⁺

NASTAVNA GELINA: CIJELI BROJEVI

N₀

TEMA: TEMPERATURE ZRACA U ŠEST ODBRANIH GRADOVA NA SVIJETU

|-3|

Tea Štalo-Šilović

G. 6.

-(7)

0

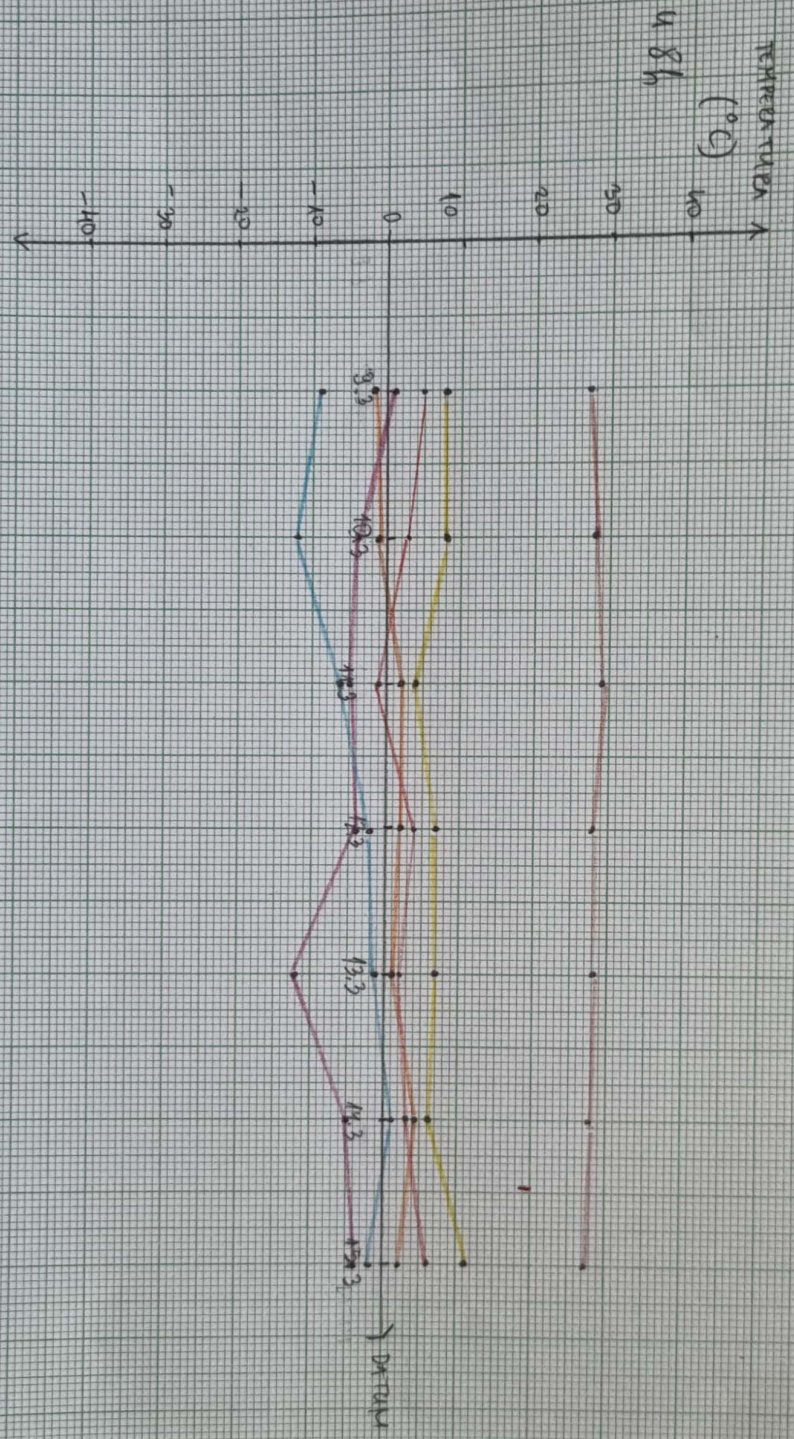
-42

Zadatak 1.

Napravi tablicu. Popunjenu tablicu predajš zajedno s projektom.

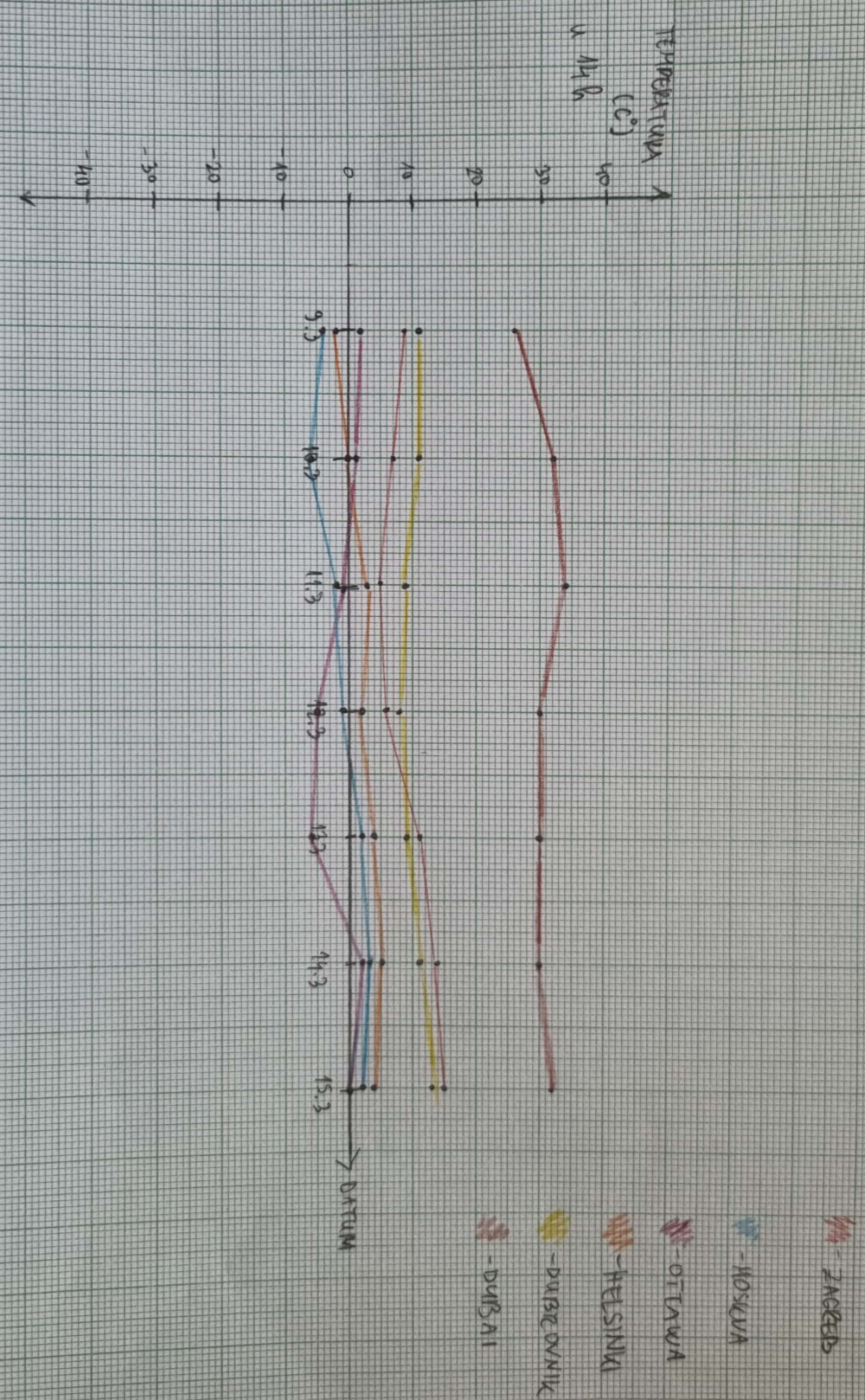
DATUM		VRIJEME		9.3.2022.		10.3.2022		11.3.2022		12.3.2022		13.3.2022		14.3.2022		15.3.2022	
ZAGREB	8:00	5°C	3°C	-1°C	4°C	2°C	3°C	6°C	14°C	15°C							
	14:00	9°C	7°C	5°C	6°C	11°C	14°C	15°C	15°C	15°C							
	20:00	4°C	1°C	-1°C	0°C	4°C	7°C	10°C	10°C	10°C							
MOSKVA	8:00	-9°C	-12°C	-6°C	-2°C	-1°C	2°C	0°C	3°C	0°C							
	14:00	-4°C	-6°C	-2°C	-1°C	2°C	3°C	0°C	3°C	0°C							
	20:00	-4°C	-8°C	-5°C	-1°C	2°C	0°C	0°C	0°C	-4°C							
OTTAWA	8:00	1°C	-4°C	-5°C	-4°C	-12°C	-5°C	-5°C	2°C	-4°C							
	14:00	2°C	1°C	-1°C	-5°C	-6°C	2°C	2°C	2°C	2°C							
	20:00	-2°C	-2°C	-1°C	-1°C	-5°C	2°C	2°C	0°C	0°C							
HELSINKI	8:00	-2°C	-1°C	1°C	2°C	1°C	4°C	5°C	4°C	4°C							
	14:00	-2°C	0°C	3°C	2°C	4°C	5°C	4°C	4°C	4°C							
	20:00	-4°C	-1°C	1°C	-1°C	0°C	0°C	-2°C	-2°C	-2°C							
DUBROVNIK	8:00	8°C	8°C	4°C	7°C	6°C	6°C	11°C	11°C	11°C							
	14:00	11°C	11°C	8°C	8°C	9°C	11°C	13°C	13°C	13°C							
	20:00	6°C	5°C	4°C	4°C	8°C	8°C	9°C	9°C	9°C							
DUBAI	8:00	27°C	28°C	29°C	28°C	28°C	28°C	28°C	28°C	27°C							
	14:00	26°C	32°C	34°C	30°C	30°C	30°C	30°C	32°C	32°C							
	20:00	25°C	24°C	28°C	28°C	27°C	27°C	28°C	28°C	28°C							

3) a) 8h:




- ZAGREB
- MOSKVA
- OTTAWA
- HELSINKI
- DUBAJ

b) 14.8:



210h:



- 1)
- a) Najviša temperatura na 1. grafikonu je bila 29°C , 11.3.2022. u Dubai
 - b) Najniža temperatura na 1. grafikonu je bila u Moskvi i Ottawi. Bila je -12°C u Moskvi, a 10.3.2022, a u Ottawi 13.3.2022
 - c) U Ottawi primjećujem najveće promjene temperature.
 - d) Najtopliji je Dubai.
 - e) Najhladnija je Moskva.

- 2)
- a) Najviša temperatura na 2. grafikonu je bila 34°C - 11.3.2022. u Dubai
 - b) Najniža temperatura na 2. grafikonu je bila -6°C - 13.3.2022. u Ottawi
 - c) U Zagrebu primjećujem najveće promjene temperature.
 - d) Najtopliji je Dubai
 - e) Najhladnija je Ottawa

- 3)
- a) Najviša temperatura na 3. grafikonu je bila 28°C - u Dubai, je bilo 12, 13, 15.3.2022
 - b) Najniža temperatura na 3. grafikonu je bila je -8°C u Moskvi 10.3.2022
 - c) U Moskvi primjećujem najveće promjene temperature.
 - d) Najtopliji je Dubai.
 - e) Najhladnija je Moskva